

SINTOFLEX

Baza: Sintoflex

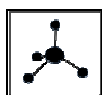
Utwardzacz: nie występuje

Rozcieńczalnik: U50, N50

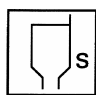
Zastosowanie:

Specjalnie opracowana emalia nawierzchniowa do malowania urządzeń, pojazdów przemysłowych i rolniczych, których proces produkcyjny wymaga krótkiego czasu malowania.

Własności:



Szybkoschnąca
modyfikowana żywica
alkidowa



(Ford 4)

@20°C 120-150 s



Paleta RAL i inne
kolory w bazie danych



40-50 μ na sucho



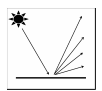
6-7 m²/kg



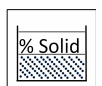
110-150 g/m²



1,15-1,25 kg/l



@60° >80% (wysoki
połysk)



wagowo: 60%
objętościowo: 49 %

Aplikacja

Proporcje mieszania:



Rozcieńczalnik:



5%



Podkład:
UNIRAPID lub inny
alkidowy



Natrysk
pneumatyczny:
1,6/1,8 mm



Natrysk
hydrodynamiczny:
11-50

Schnięcie:



@20°C 10-15 min.



@20°C 1 h



@20°C 12-24 h

Okres przechowywania:

**Do 12 miesięcy
w oryginalnym opakowaniu**